



Vejle Kommune  
Vinding Skole  
**Skolerapport**

Antal besvarelser: 442  
Svarprocent: 76,7%

## FORÆLDREILFREDSHED 2017

RAMBOLL



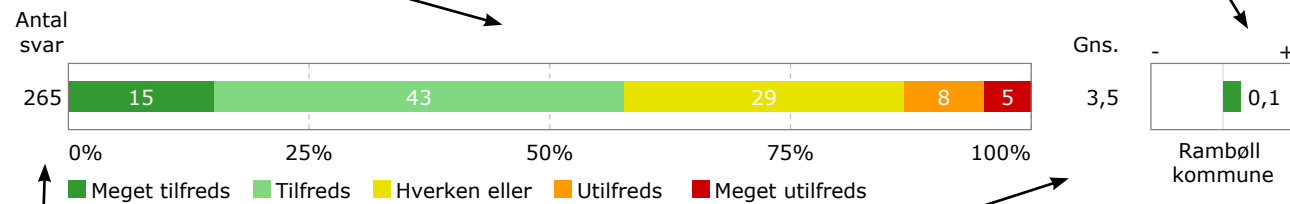


I rapporten vises svarfordelingen på de enkelte svarkategorier, som går fra 'Meget tilfreds' til 'Meget utilfreds'. Besvarelser i kategorien 'Ved ikke' indgår ikke i resultatberegningen.

I det viste eksempel har 15% svaret 'Meget tilfreds', 43% har svaret 'Tilfreds', 29% 'Hverken eller', 8% 'Utilfreds' og 5% 'Meget utilfreds'. Hvis procenttallet er under 1%, vil det ikke blive vist. Grundet afrundinger kan summen af de samlede procenter afvige fra 100%.

Til højre for svarfordelingsfiguren sammenlignes skolens aktuelle resultater med det samlede resultat for Kommunen.

At skabe en skoledag med motion og bevægelse

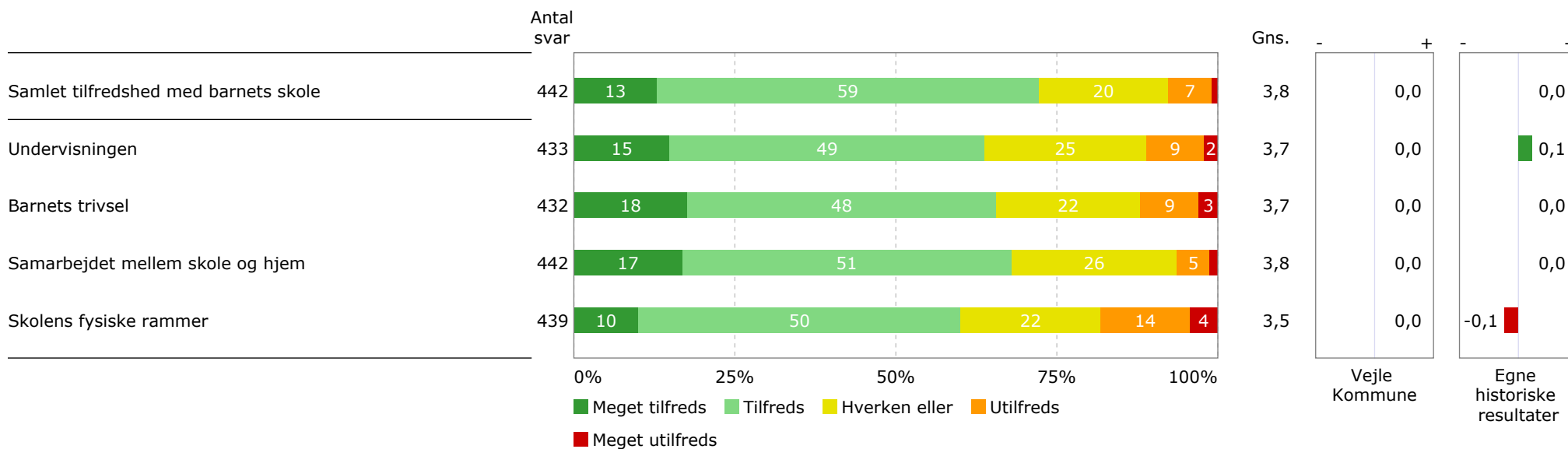


265 personer har besvaret spørgsmålet. Gennemsnitsscoren for spørgsmålet er 3,5. Den højest mulige score er 5 og den lavest mulige er 1.

Gennemsnitsscoren på spørgsmålet i Kommunen er 3,4. Den gennemsnitlige tilfredshed i eksemplet er 3,5, derfor viser grafen for Kommunen en positiv afvigelse på 0,1. Positiv afvigelse vises med grøn, mens negativ afvigelse vises med rød. Ingen afvigelse vises med 0.

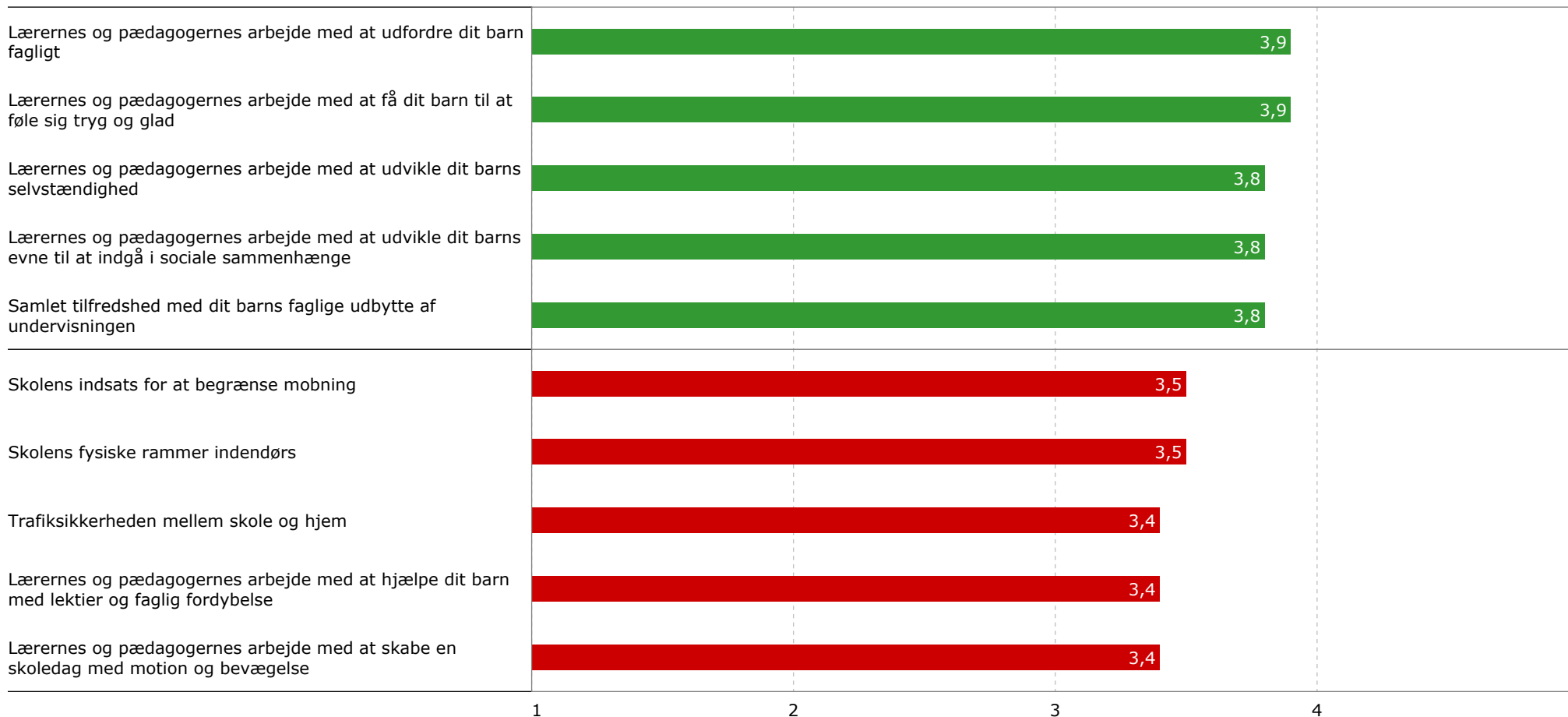


Nedenfor fremgår resultaterne på undersøgelsens hovedområder. Hvert hovedområde er sammensat af flere enkeltspørgsmål, som vises enkeltvis senere i rapporten. Til højre for figuren sammenlignes resultatet med de samlede resultater for Vejle Kommune samt Vinding Skoles samlede resultater fra sidste måling. Gennemsnittet måles på en skala fra 1 til 5, hvor 5 er maksimum og 1 er minimum.






Nedenfor fremgår de 5 spørgsmål, som er vurderet højest af forældrene, og de 5 spørgsmål, der er vurderet lavest af forældrene.





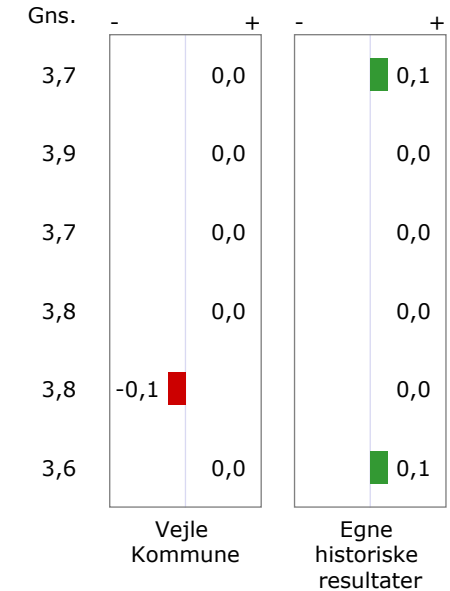
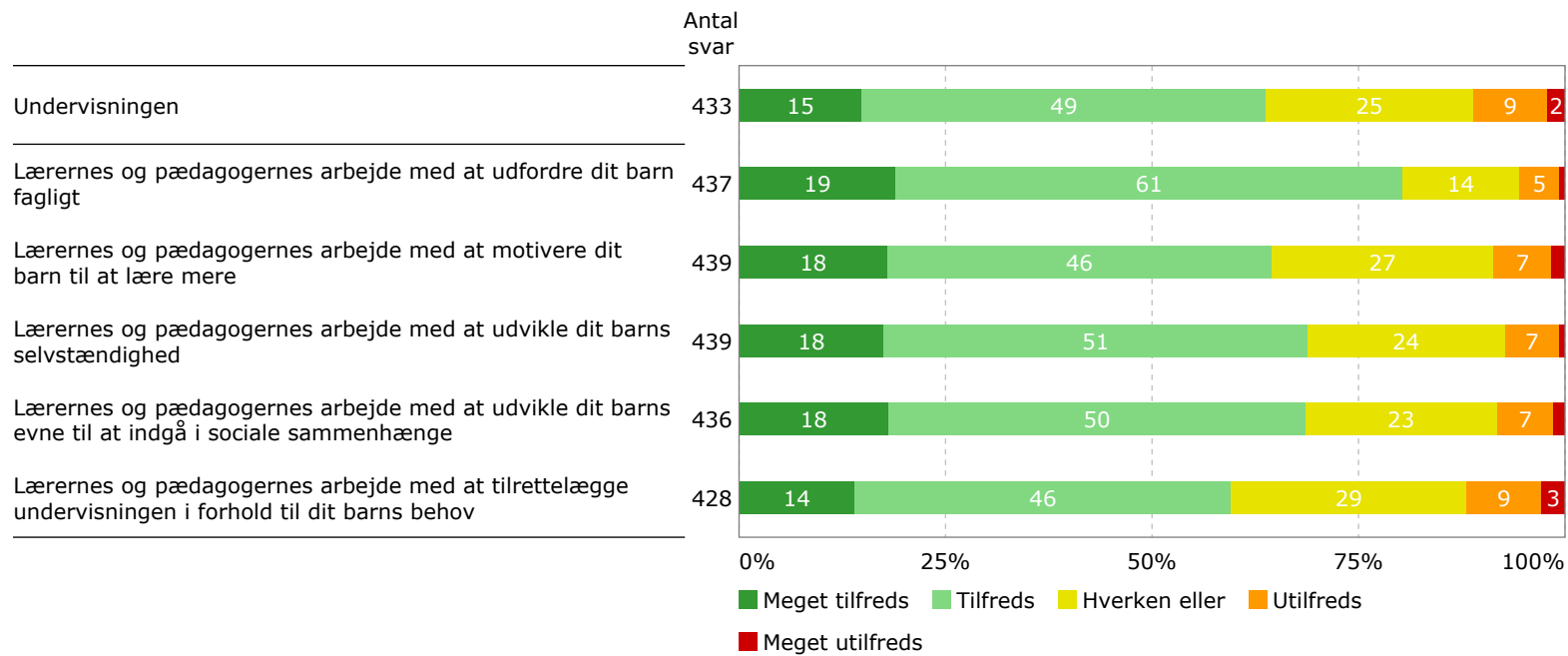
Nedenfor fremgår de spørgsmål, som for forældrene afviger henholdsvis mest positivt og mest negativt i forhold til Vejle Kommune.

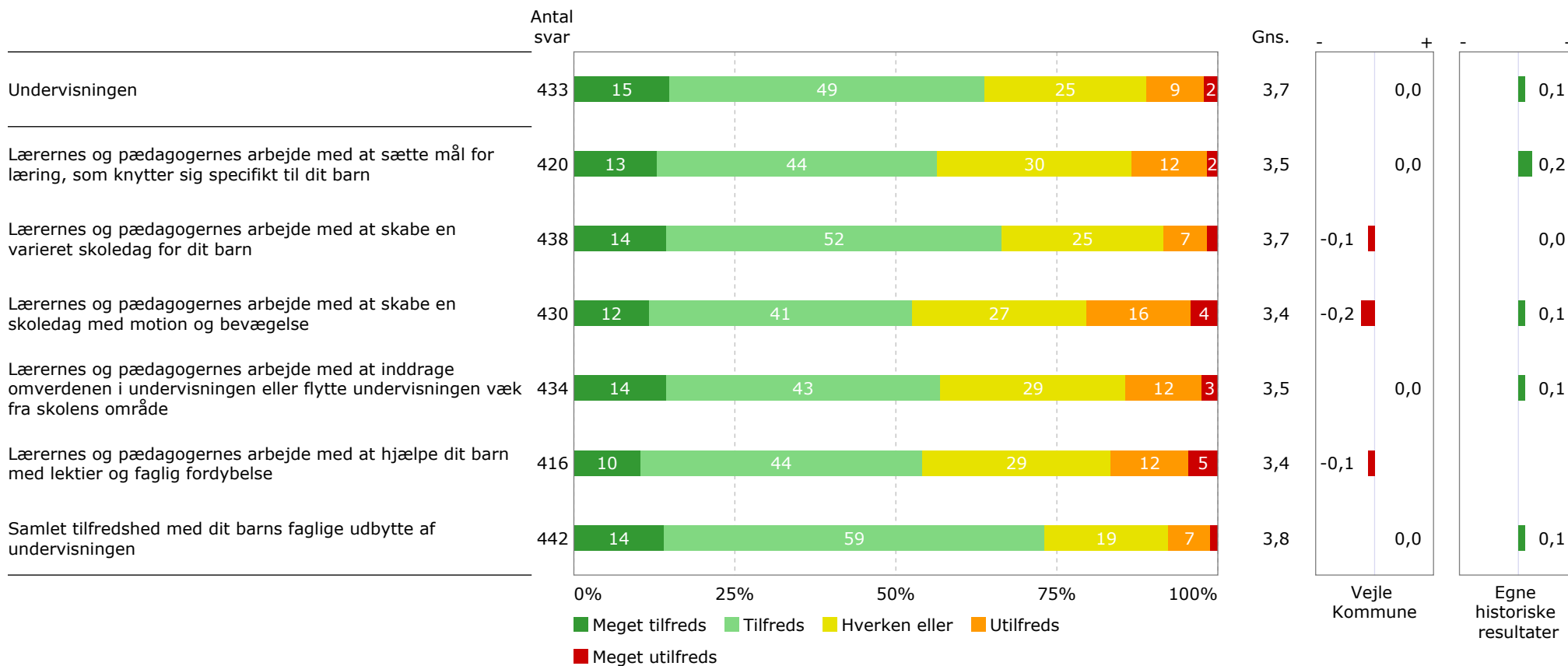




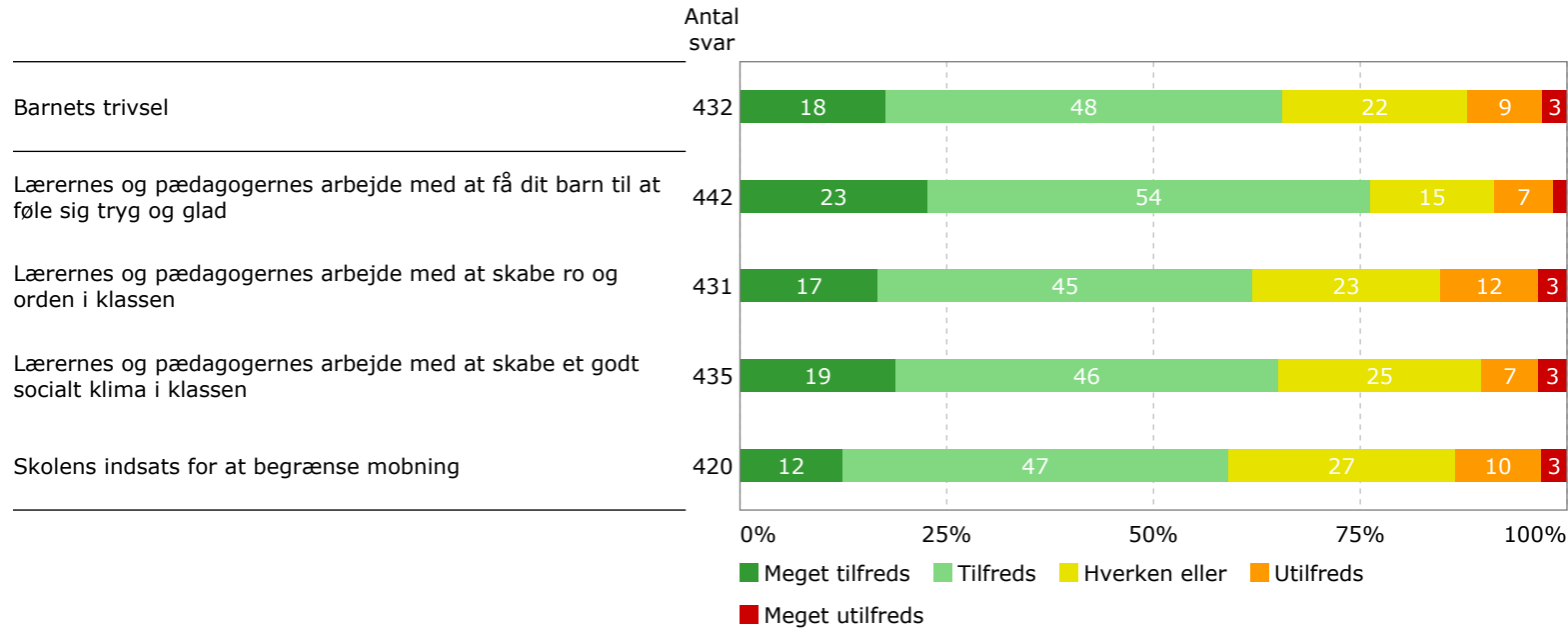
Nedenfor fremgår de spørgsmål, som for forældrene afviger henholdsvis mest positivt og mest negativt i forhold til egne historiske resultater.

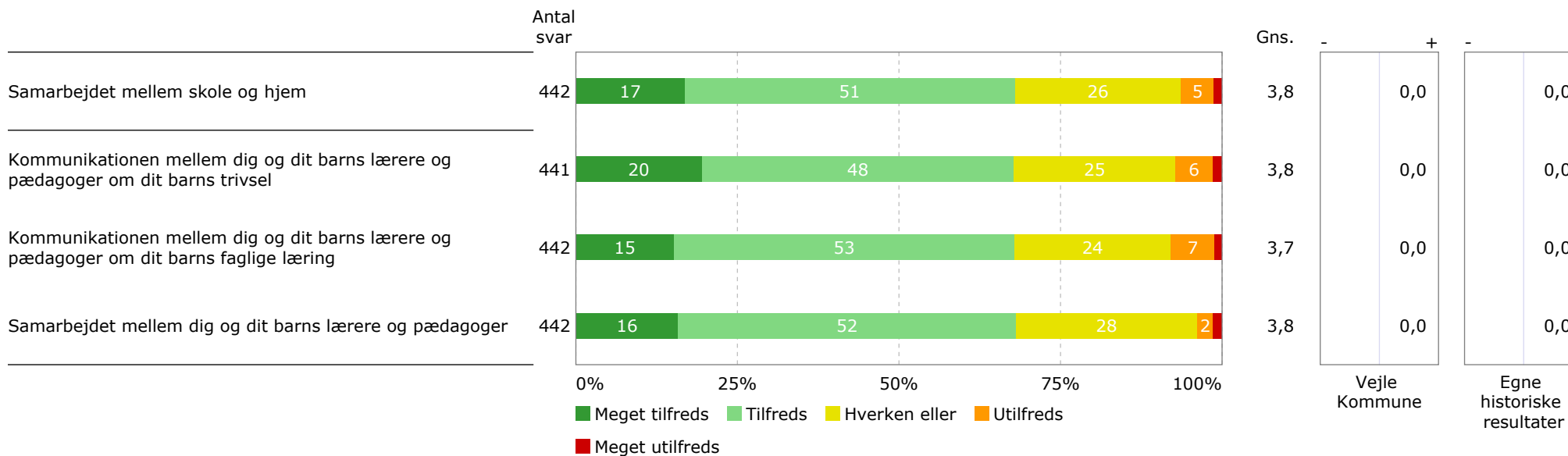


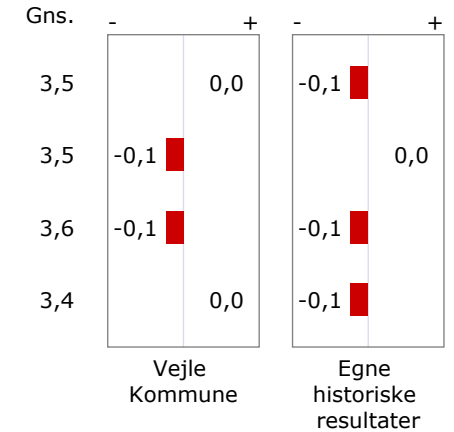
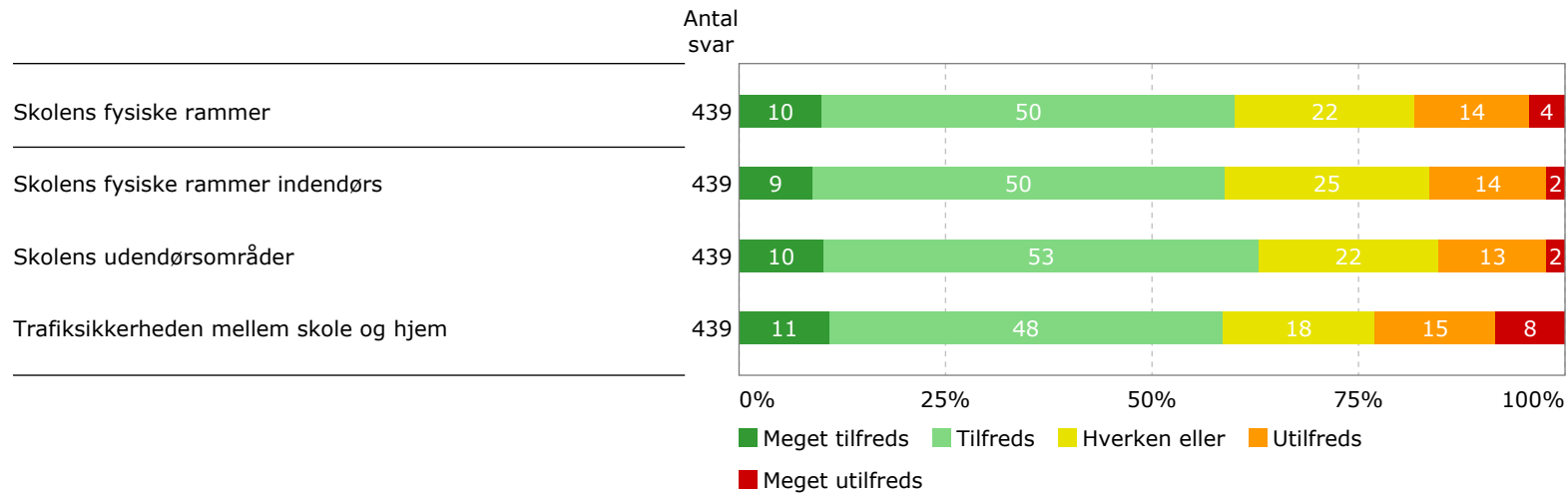








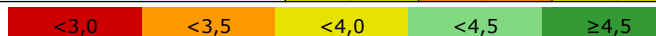






Nedenfor opdeles den gennemsnitlige tilfredshed på de forskellige klasser.

Klasse	0X	1A	1B	2A	2B	3A	Øvrige	Total
Samlet tilfredshed med dit barns skole	3,9	3,8	3,9	3,9	4,1	3,9	3,8	3,8
Undervisningen	4,0	3,8	3,8	3,8	4,0	4,0	3,7	3,7
Lærernes og pædagogernes arbejde med at udfordre dit barn fagligt	4,3	4,1	3,8	4,1	4,3	4,3	3,8	3,9
Lærernes og pædagogernes arbejde med at motivere dit barn til at lære mere	4,2	4,1	3,8	3,8	4,2	4,2	3,7	3,7
Lærernes og pædagogernes arbejde med at udvikle dit barns selvstændighed	4,0	3,8	3,9	3,8	4,0	4,1	3,9	3,8
Lærernes og pædagogernes arbejde med at udvikle dit barns evne til at indgå i sociale sammenhænge	3,8	3,8	4,0	3,9	4,1	4,1	4,0	3,8
Lærernes og pædagogernes arbejde med at tilrettelægge undervisningen i forhold til dit barns behov	4,0	3,9	3,8	3,7	4,1	3,9	3,5	3,6
Lærernes og pædagogernes arbejde med at sætte mål for læring, som knytter sig specifikt til dit barn	3,8	4,1	3,8	3,4	3,8	4,0	3,6	3,5
Lærernes og pædagogernes arbejde med at skabe en varieret skoledag for dit barn	4,2	4,0	4,0	3,8	4,0	3,9	3,8	3,7
Lærernes og pædagogernes arbejde med at skabe en skoledag med motion og bevægelse	3,9	3,4	4,0	3,8	3,7	3,5	3,5	3,4
Lærernes og pædagogernes arbejde med at inddrage omverdenen i undervisningen eller flytte undervisningen væk fra skolens område	3,8	3,1	3,5	3,6	4,2	4,0	3,8	3,5
Lærernes og pædagogernes arbejde med at hjælpe dit barn med lektier og faglig fordybelse	3,8	3,6	3,7	3,5	4,0	3,9	3,8	3,4
Samlet tilfredshed med dit barns faglige udbytte af undervisningen	4,1	3,9	3,8	4,0	4,3	4,1	3,8	3,8
Barnets trivsel	3,8	3,6	3,9	3,6	4,0	4,1	4,0	3,7
Lærernes og pædagogernes arbejde med at få dit barn til at føle sig tryk og glad	3,9	3,8	4,0	4,1	4,2	4,4	4,1	3,9
Lærernes og pædagogernes arbejde med at skabe ro og orden i klassen	3,9	3,4	3,8	3,6	4,2	4,1	4,0	3,6





Klasse	0X	1A	1B	2A	2B	3A	Øvrige	Total
Lærernes og pædagogernes arbejde med at skabe et godt socialt klima i klassen	3,8	3,8	4,2	3,8	4,0	4,1	4,0	3,7
Skolens indsats for at begrænse mobning	3,7	3,2	3,7	3,1	3,6	3,8	4,0	3,5
Samarbejdet mellem skole og hjem	3,7	3,7	4,1	4,0	4,2	4,0	3,5	3,8
Kommunikationen mellem dig og dit barns lærere og pædagoger om dit barns trivsel	3,7	3,6	4,2	3,9	4,2	4,1	3,6	3,8
Kommunikationen mellem dig og dit barns lærere og pædagoger om dit barns faglige læring	3,7	3,7	4,0	4,1	4,2	4,0	3,4	3,7
Samarbejdet mellem dig og dit barns lærere og pædagoger	3,8	3,7	4,2	4,1	4,1	4,1	3,4	3,8
Skolens fysiske rammer	3,5	3,2	3,7	3,4	3,7	3,6	3,3	3,5
Skolens fysiske rammer indendørs	3,6	3,2	3,9	3,6	3,8	3,6	3,3	3,5
Skolens udendørsområder	3,6	3,4	3,7	3,6	3,9	3,8	3,3	3,6
Trafiksikkerheden mellem skole og hjem	3,3	3,1	3,5	3,1	3,4	3,4	3,3	3,4

<3,0

<3,5

<4,0

<4,5

≥4,5



Klasse	3B	3C	4A	4B	5A	5B	Øvrige	Total
Samlet tilfredshed med dit barns skole	3,6	3,7	3,6	3,9	3,6	3,7	3,8	3,8
Undervisningen	3,5	3,8	3,4	3,6	3,7	3,6	3,7	3,7
Lærernes og pædagogernes arbejde med at udfordre dit barn fagligt	3,6	4,1	3,9	3,8	3,9	3,9	3,8	3,9
Lærernes og pædagogernes arbejde med at motivere dit barn til at lære mere	3,3	3,9	3,3	3,6	4,0	3,5	3,7	3,7
Lærernes og pædagogernes arbejde med at udvikle dit barns selvstændighed	3,5	3,8	3,7	3,8	3,9	3,8	3,9	3,8
Lærernes og pædagogernes arbejde med at udvikle dit barns evne til at indgå i sociale sammenhænge	3,4	4,0	3,5	3,8	3,8	3,9	4,0	3,8
Lærernes og pædagogernes arbejde med at tilrettelægge undervisningen i forhold til dit barns behov	3,0	3,8	3,5	3,5	3,6	3,5	3,5	3,6
Lærernes og pædagogernes arbejde med at sætte mål for læring, som knytter sig specifikt til dit barn	3,4	3,8	3,1	3,3	3,7	3,9	3,6	3,5
Lærernes og pædagogernes arbejde med at skabe en varieret skoledag for dit barn	3,7	4,0	3,4	3,7	3,7	3,4	3,8	3,7
Lærernes og pædagogernes arbejde med at skabe en skoledag med motion og bevægelse	3,6	3,5	3,0	3,4	3,2	3,1	3,5	3,4
Lærernes og pædagogernes arbejde med at inddrage omverdenen i undervisningen eller flytte undervisningen væk fra skolens område	3,8	4,1	2,7	3,5	3,4	3,4	3,8	3,5
Lærernes og pædagogernes arbejde med at hjælpe dit barn med lektier og faglig fordybelse	3,5	3,4	3,3	3,2	3,3	3,1	3,8	3,4
Samlet tilfredshed med dit barns faglige udbytte af undervisningen	3,6	3,7	3,7	3,6	3,8	3,6	3,8	3,8
Barnets trivsel	3,2	3,7	3,3	3,6	3,9	3,7	4,0	3,7
Lærernes og pædagogernes arbejde med at få dit barn til at føle sig tryk og glad	3,7	3,9	3,4	3,9	4,1	3,6	4,1	3,9
Lærernes og pædagogernes arbejde med at skabe ro og orden i klassen	2,9	3,5	3,3	3,5	3,9	3,9	4,0	3,6





Klasse	3B	3C	4A	4B	5A	5B	Øvrige	Total
Lærernes og pædagogernes arbejde med at skabe et godt socialt klima i klassen	2,9	3,9	3,3	3,5	3,9	3,4	4,0	3,7
Skolens indsats for at begrænse mobning	3,3	3,6	3,4	3,6	3,8	3,8	4,0	3,5
Samarbejdet mellem skole og hjem	3,5	4,0	3,4	3,7	3,8	3,6	3,5	3,8
Kommunikationen mellem dig og dit barns lærere og pædagoger om dit barns trivsel	3,6	3,9	3,2	3,8	3,7	3,6	3,6	3,8
Kommunikationen mellem dig og dit barns lærere og pædagoger om dit barns faglige læring	3,4	3,9	3,5	3,7	3,7	3,6	3,4	3,7
Samarbejdet mellem dig og dit barns lærere og pædagoger	3,5	4,0	3,6	3,7	3,9	3,5	3,4	3,8
Skolens fysiske rammer	3,7	3,5	3,5	3,3	3,5	3,6	3,3	3,5
Skolens fysiske rammer indendørs	3,7	3,6	3,4	3,3	3,5	3,6	3,3	3,5
Skolens udendørsområder	3,8	3,6	3,5	3,5	3,5	3,4	3,3	3,6
Trafiksikkerheden mellem skole og hjem	3,5	3,4	3,5	3,1	3,4	3,9	3,3	3,4

<3,0   <3,5   <4,0   <4,5   ≥4,5



Klasse	5C	6A	6B	6C	7D	7E	Øvrige	Total
Samlet tilfredshed med dit barns skole	3,7	4,2	3,7	3,8	3,5	3,9	3,8	3,8
Undervisningen	3,6	4,0	3,5	3,5	3,3	3,6	3,7	3,7
Lærernes og pædagogernes arbejde med at udfordre dit barn fagligt	4,0	4,2	3,7	3,8	3,6	4,0	3,8	3,9
Lærernes og pædagogernes arbejde med at motivere dit barn til at lære mere	3,7	4,1	3,5	3,5	3,2	3,4	3,7	3,7
Lærernes og pædagogernes arbejde med at udvikle dit barns selvstændighed	3,7	4,2	3,7	3,8	3,4	3,8	3,9	3,8
Lærernes og pædagogernes arbejde med at udvikle dit barns evne til at indgå i sociale sammenhænge	3,7	4,1	3,5	3,9	3,6	3,8	4,0	3,8
Lærernes og pædagogernes arbejde med at tilrettelægge undervisningen i forhold til dit barns behov	3,6	4,0	3,0	3,6	3,2	3,5	3,5	3,6
Lærernes og pædagogernes arbejde med at sætte mål for læring, som knytter sig specifikt til dit barn	3,6	3,8	2,9	3,5	2,9	3,5	3,6	3,5
Lærernes og pædagogernes arbejde med at skabe en varieret skoledag for dit barn	3,8	3,9	3,7	3,6	3,2	3,5	3,8	3,7
Lærernes og pædagogernes arbejde med at skabe en skoledag med motion og bevægelse	3,4	3,6	3,7	3,3	2,6	3,3	3,5	3,4
Lærernes og pædagogernes arbejde med at inddrage omverdenen i undervisningen eller flytte undervisningen væk fra skolens område	3,5	4,1	4,0	3,6	3,4	3,9	3,8	3,5
Lærernes og pædagogernes arbejde med at hjælpe dit barn med lektier og faglig fordybelse	3,4	3,8	3,1	2,8	3,5	3,3	3,8	3,4
Samlet tilfredshed med dit barns faglige udbytte af undervisningen	3,6	4,1	3,8	3,6	3,4	3,8	3,8	3,8
Barnets trivsel	3,7	4,1	3,8	3,9	3,5	3,7	4,0	3,7
Lærernes og pædagogernes arbejde med at få dit barn til at føle sig tryk og glad	3,9	4,2	3,9	4,2	3,8	3,9	4,1	3,9
Lærernes og pædagogernes arbejde med at skabe ro og orden i klassen	3,4	4,2	3,5	3,5	3,4	3,5	4,0	3,6

<3,0 <3,5 <4,0 <4,5 ≥4,5





Klasse	5C	6A	6B	6C	7D	7E	Øvrige	Total
Lærernes og pædagogernes arbejde med at skabe et godt socialt klima i klassen	3,8	4,1	3,9	4,1	3,4	3,6	4,0	3,7
Skolens indsats for at begrænse mobning	3,7	3,8	3,8	3,8	3,4	3,6	4,0	3,5
Samarbejdet mellem skole og hjem	3,9	4,3	3,8	4,0	3,6	3,8	3,5	3,8
Kommunikationen mellem dig og dit barns lærere og pædagoger om dit barns trivsel	4,0	4,3	3,8	4,0	3,6	3,9	3,6	3,8
Kommunikationen mellem dig og dit barns lærere og pædagoger om dit barns faglige læring	3,8	4,4	3,6	3,9	3,7	3,7	3,4	3,7
Samarbejdet mellem dig og dit barns lærere og pædagoger	3,8	4,3	3,9	4,1	3,6	3,8	3,4	3,8
Skolens fysiske rammer	3,3	3,7	3,4	3,6	3,6	3,6	3,3	3,5
Skolens fysiske rammer indendørs	3,4	3,6	3,4	3,4	3,6	3,5	3,3	3,5
Skolens udendørsområder	3,4	3,8	3,6	3,6	3,6	3,8	3,3	3,6
Trafiksikkerheden mellem skole og hjem	3,0	3,8	3,2	3,9	3,6	3,5	3,3	3,4





Klasse	8A	8B	8C	9A	9B	Øvrige	Total
Samlet tilfredshed med dit barns skole	3,4	3,0	3,7	3,8	3,7	3,8	3,8
Undervisningen	3,3	3,0	3,5	3,5	3,5	3,7	3,7
Lærernes og pædagogernes arbejde med at udfordre dit barn fagligt	3,6	3,4	3,9	3,7	3,8	3,8	3,9
Lærernes og pædagogernes arbejde med at motivere dit barn til at lære mere	3,5	3,3	3,4	3,4	3,7	3,7	3,7
Lærernes og pædagogernes arbejde med at udvikle dit barns selvstændighed	3,5	3,1	3,8	3,6	3,7	3,9	3,8
Lærernes og pædagogernes arbejde med at udvikle dit barns evne til at indgå i sociale sammenhænge	3,6	2,9	3,9	3,8	3,7	4,0	3,8
Lærernes og pædagogernes arbejde med at tilrettelægge undervisningen i forhold til dit barns behov	3,3	2,9	3,5	3,4	3,5	3,5	3,6
Lærernes og pædagogernes arbejde med at sætte mål for læring, som knytter sig specifikt til dit barn	3,3	3,0	3,6	3,4	3,4	3,6	3,5
Lærernes og pædagogernes arbejde med at skabe en varieret skoledag for dit barn	3,2	2,8	3,3	3,5	3,6	3,8	3,7
Lærernes og pædagogernes arbejde med at skabe en skoledag med motion og bevægelse	2,6	2,4	2,8	3,1	3,2	3,5	3,4
Lærernes og pædagogernes arbejde med at inddrage omverdenen i undervisningen eller flytte undervisningen væk fra skolens område	2,8	2,8	3,0	3,3	3,2	3,8	3,5
Lærernes og pædagogernes arbejde med at hjælpe dit barn med lektier og faglig fordybelse	3,3	2,9	3,2	3,3	3,2	3,8	3,4
Samlet tilfredshed med dit barns faglige udbytte af undervisningen	3,5	3,2	3,8	3,6	3,6	3,8	3,8
Barnets trivsel	3,0	2,3	3,8	3,9	3,9	4,0	3,7
Lærernes og pædagogernes arbejde med at få dit barn til at føle sig tryk og glad	3,5	2,6	4,1	3,8	4,1	4,1	3,9
Lærernes og pædagogernes arbejde med at skabe ro og orden i klassen	2,7	2,1	3,7	3,9	3,8	4,0	3,6

<3,0   <3,5   <4,0   <4,5   ≥4,5



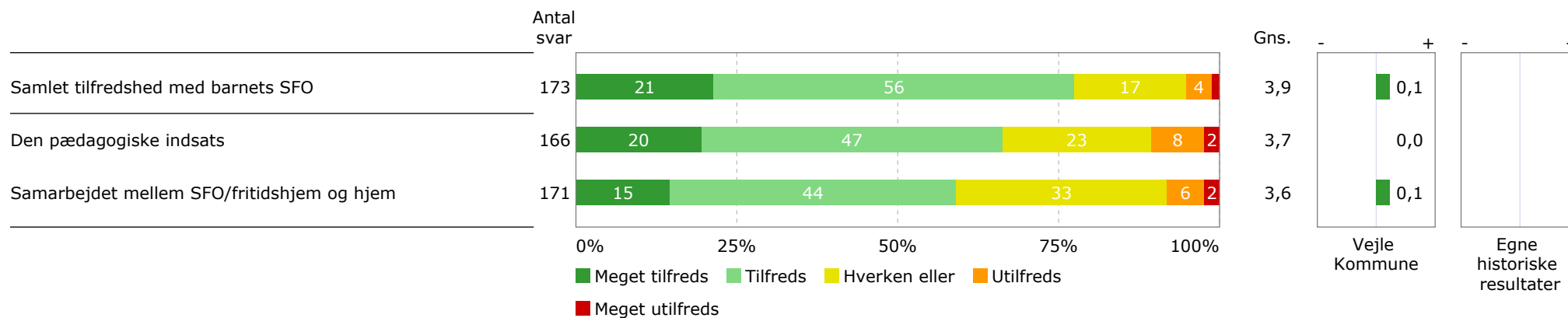
Klasse	8A	8B	8C	9A	9B	Øvrige	Total
Lærernes og pædagogernes arbejde med at skabe et godt socialt klima i klassen	3,0	2,2	4,1	4,0	3,8	4,0	3,7
Skolens indsats for at begrænse mobning	2,8	2,2	3,4	3,7	3,8	4,0	3,5
Samarbejdet mellem skole og hjem	3,6	3,3	3,9	3,6	3,6	3,5	3,8
Kommunikationen mellem dig og dit barns lærere og pædagoger om dit barns trivsel	3,6	3,5	4,0	3,6	3,7	3,6	3,8
Kommunikationen mellem dig og dit barns lærere og pædagoger om dit barns faglige læring	3,5	3,1	3,9	3,5	3,6	3,4	3,7
Samarbejdet mellem dig og dit barns lærere og pædagoger	3,6	3,2	3,8	3,6	3,6	3,4	3,8
Skolens fysiske rammer	3,1	3,1	3,5	3,7	3,6	3,3	3,5
Skolens fysiske rammer indendørs	3,4	2,9	3,3	3,5	3,5	3,3	3,5
Skolens udendørsområder	3,1	3,2	3,5	3,9	3,5	3,3	3,6
Trafiksikkerheden mellem skole og hjem	2,7	3,1	3,6	3,7	3,9	3,3	3,4

<3,0 <3,5 <4,0 <4,5 ≥4,5



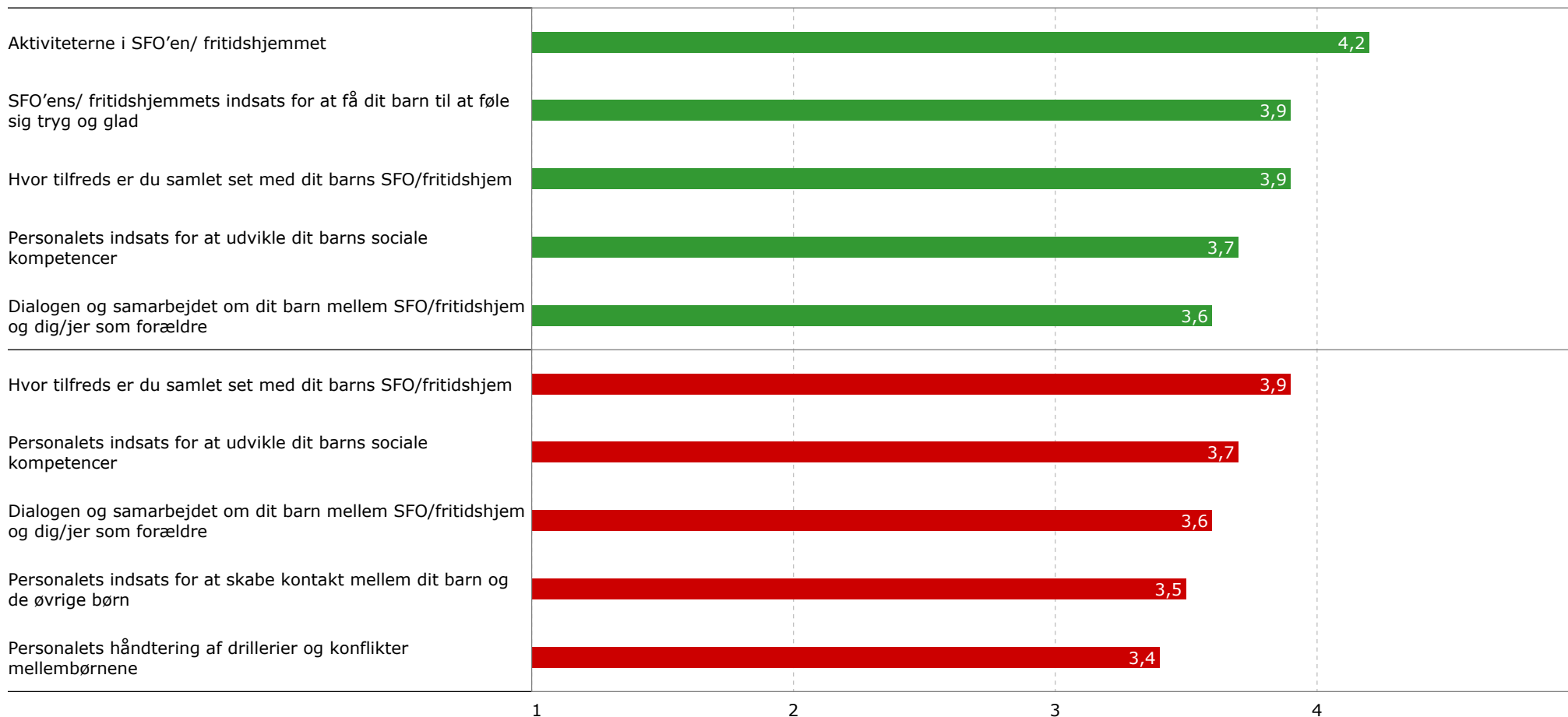


Nedenfor fremgår resultaterne på undersøgelsens hovedområder. Hvert hovedområde er sammensat af flere enkeltspørgsmål, som vises enkeltvis senere i rapporten. Til højre for figuren sammenlignes resultatet med de samlede resultater for Vejle Kommune. Gennemsnittet måles på en skala fra 1 til 5, hvor 5 er maksimum og 1 er minimum.



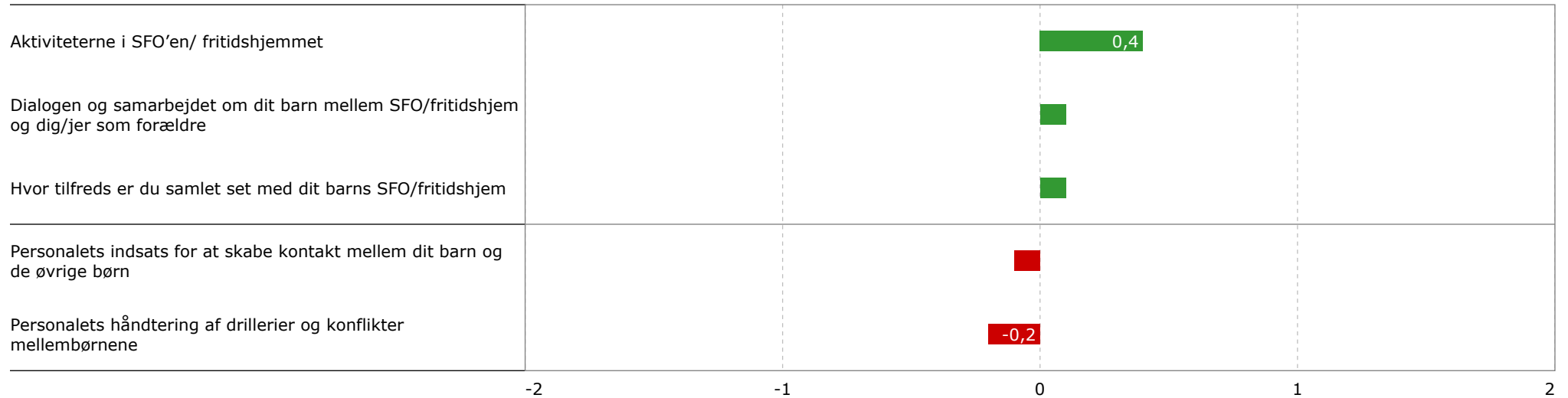


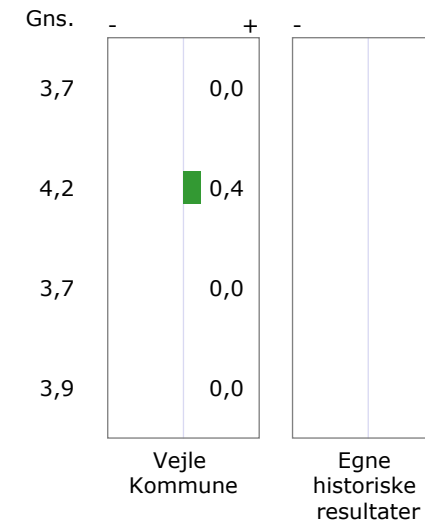
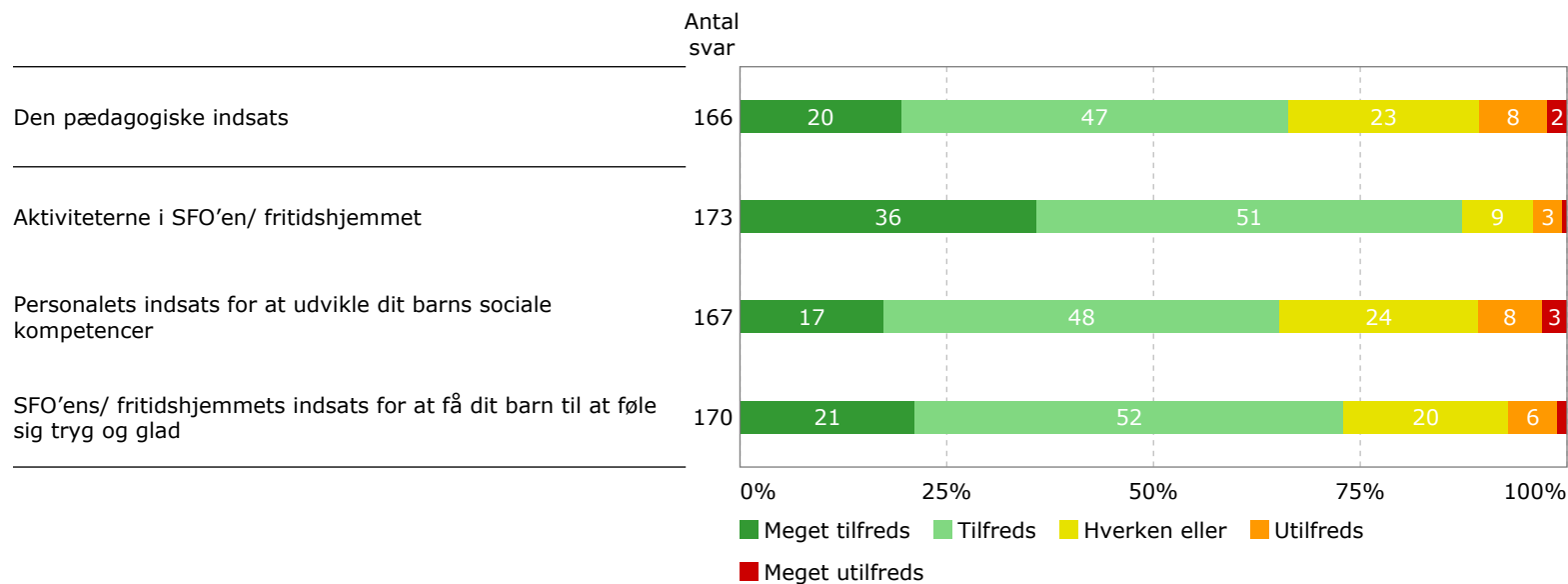
Nedenfor fremgår de 5 spørgsmål, som er vurderet højest af forældrene, og de 5 spørgsmål, der er vurderet lavest af forældrene.



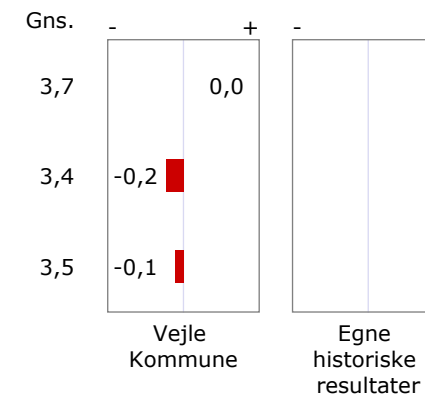
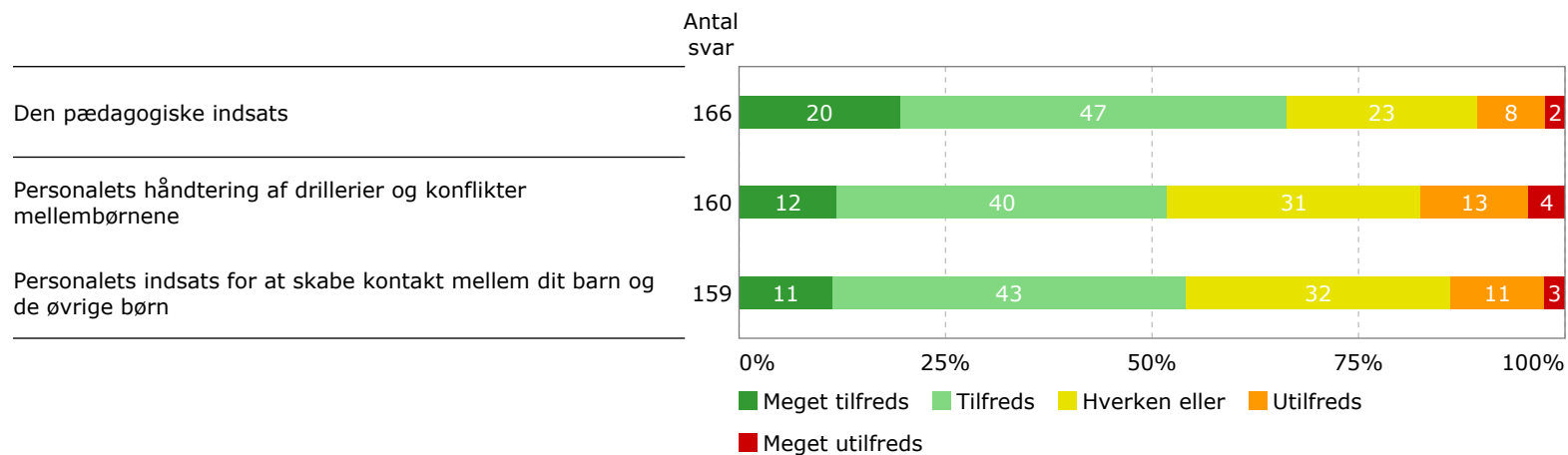


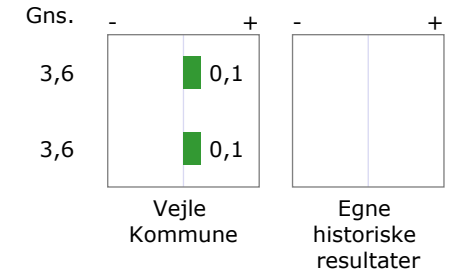
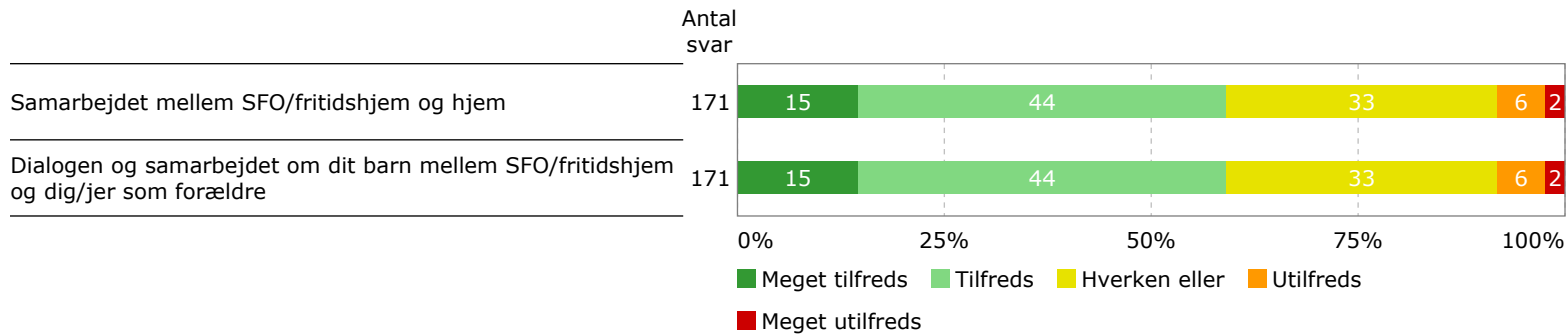
Nedenfor fremgår de spørgsmål, som for forældrene afviger henholdsvis mest positivt og mest negativt i forhold til Vejle Kommune.







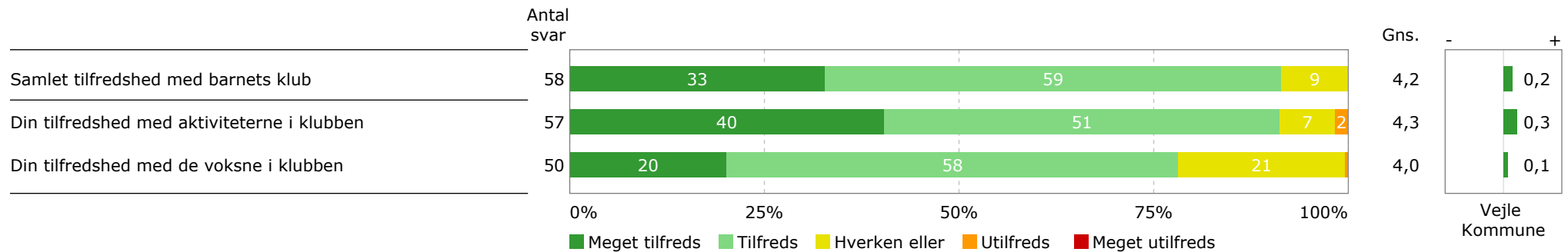






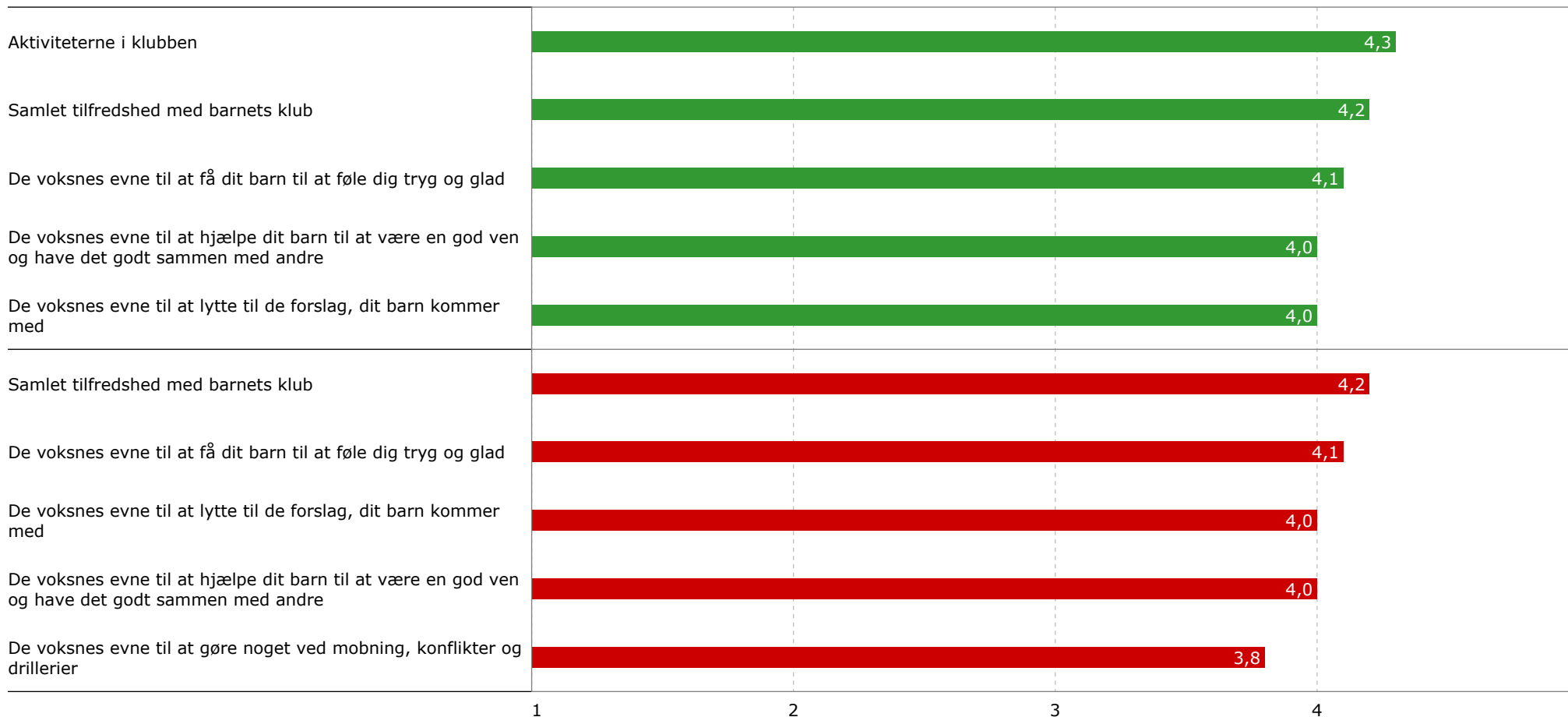


Nedenfor fremgår resultaterne på undersøgelsens hovedområder. Hvert hovedområde er sammensat af flere enkeltspørgsmål, som vises enkeltvis senere i rapporten. Til højre for figuren sammenlignes resultatet med de samlede resultater for Vejle Kommune. Gennemsnittet måles på en skala fra 1 til 5, hvor 5 er maksimum og 1 er minimum.



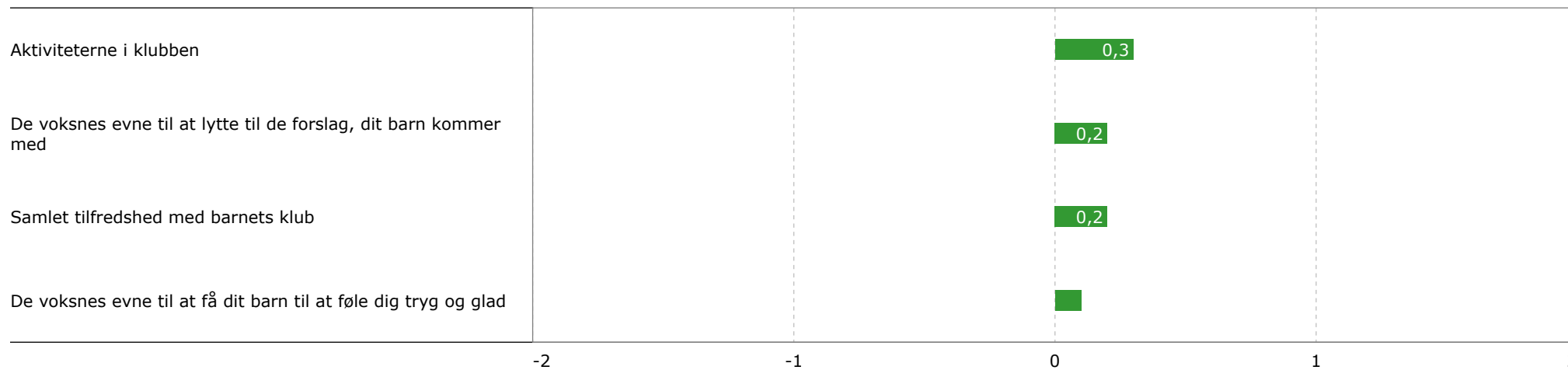


Nedenfor fremgår de 5 spørgsmål, som er vurderet højest af forældrene, og de 5 spørgsmål, der er vurderet lavest af forældrene.





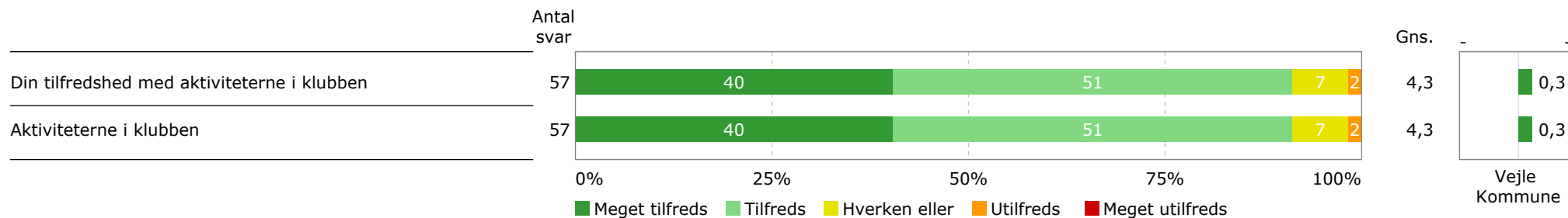
Nedenfor fremgår de spørgsmål, som for forældrene afviger henholdsvis mest positivt og mest negativt i forhold til Vejle Kommune.





# DIN TILFREDSHED MED AKTIVITETERNE I KLUBBEN

30





# DIN TILFREDSHED MED DE VOKSNE I KLUBBEN

31

